




Estado Analítico del Activo
DEL 1 DE ENERO AL 30 DE SEPTIEMBRE DE 2024

CONCEPTO	SALDO INICIAL	CARGOS DEL PERIODO	ABONOS DEL PERIODO	SALDO FINAL	VARIACION DEL PERIODO
ACTIVO	13,439,416.82	5,968,909.82	5,699,563.08	13,708,763.56	269,346.74
ACTIVO CIRCULANTE	4,689,606.43	5,712,942.30	5,664,556.35	4,737,992.38	48,385.95
Efectivo y Equivalentes	4,638,614.37	5,678,142.30	5,664,556.35	4,652,200.32	13,585.95
Derechos a recibir efectivo o equivalentes	0.38	0.00	0.00	0.38	0.00
Derechos a recibir bienes o servicios	0.00	0.00	0.00	0.00	0.00
Inventarios	0.00	0.00	0.00	0.00	0.00
Almacenes	50,992.44	34,800.00	0.00	85,792.44	34,800.00
Estimacion por Perdida o Deterioro de Activos Circulantes	0.00	0.00	0.00	0.00	0.00
Otros Activos Circulantes	0.00	0.00	0.00	0.00	0.00
ACTIVO NO CIRCULANTE	8,749,810.39	255,967.52	35,006.73	8,970,771.18	220,960.79
Inversiones Financieras a Largo Plazo	0.00	0.00	0.00	0.00	0.00
Derechos a recibir efectivo o equivalentes a Largo Plazo	0.00	0.00	0.00	0.00	0.00
Bienes Inmuebles Infraestructura y Construcciones en Proceso	190,506.00	0.00	0.00	190,506.00	0.00
Bienes Muebles	7,836,719.25	255,967.52	0.00	8,092,686.77	255,967.52
Activos Intangibles	0.00	0.00	0.00	0.00	0.00
(Depreciaciones Deterioro y Amortizaciones Acumuladas de Bienes)	722,585.14	0.00	35,006.73	687,578.41	-35,006.73
Activos Diferidos	0.00	0.00	0.00	0.00	0.00
Estimacion Por Perdida o Deterioro de Activos no Circulantes	0.00	0.00	0.00	0.00	0.00
Otros Activos no Circulantes	0.00	0.00	0.00	0.00	0.00
	0.00	0.00	0.00	0.00	0.00

"Bajo protesta de decir verdad declaramos que los estados financieros y sus notas son razonablemente correctos y son responsabilidad del emisor"


DIRECTOR DEL
SISTEMA MUNICIPAL
MAX GUTIERREZ
ZAVALA


TESORERO DEL
SISTEMA MUNICIPAL
ISRAEL HERNÁNDEZ
ACOSTA


TITULAR DEL
ORGANO INTERNO DE
AMANDA MARIA
ALMÁRAZ ROMERO